

# CÁNCER DE OVARIO

INFORMACIÓN BÁSICA SOBRE TIPOLOGÍA, SINTOMATOLOGÍA Y TRATAMIENTOS DISPONIBLES



## 1 ¿QUÉ ES EL CÁNCER DE OVARIO?

Se llama cáncer de ovario al tumor maligno que aparece en cualquiera de las partes del ovario.

La mayoría de los cánceres ováricos se origina después de la menopausia.

Sin embargo, dado que los síntomas iniciales no son claramente identificables, en la mayoría de los casos el cáncer se expande a otras partes del cuerpo (metástasis) antes de que la paciente sea diagnosticada.



Es el **5to. Cáncer más común** entre las mujeres

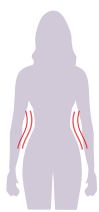


Si se detecta **precozmente, puede llegar a curarse** con cirugía.

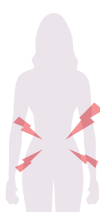
## 2 ¿CUÁLES SON LAS MANIFESTACIONES CLÍNICAS?

Los síntomas de este tipo de cáncer son con frecuencia imprecisos. No obstante, estar al tanto de la frecuencia y combinación de ciertos síntomas puede facilitar un diagnóstico temprano de la enfermedad.

**Los síntomas a observar son:**



Hinchazón persistente



Dolor abdominal



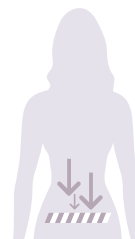
Períodos irregulares



Fatiga



Pérdida del apetito



Constipación



Sangrado vaginal anormal

## 3 ¿CUÁNTAS CLASES DE CÁNCER DE OVARIO EXISTEN?

Cáncer <b>epitelial de ovario</b>	Tumor de <b>células germinativas del ovario</b>	Tumor del <b>ovario de bajo potencial maligno (TOBPM)</b>
Es el tipo más común de cáncer de ovario. Comienza en el tejido que cubre los ovarios.	Mucho menos común, comienza en las células germinativas (óvulos) del ovario.	Se forman células anormales en el tejido que cubre los ovarios, y muy rara vez se convierte en cáncer.

## 4

## ¿CUÁLES SON LOS FACTORES DE RIESGO?

Entre los factores que pueden aumentar el riesgo de cáncer de ovario se encuentran:

**Antecedentes familiares:**

Madre o la hermana que hayan tenido cáncer de ovario, útero o mama.



**Genética:** Ciertos rasgos genéticos también pueden aumentar el riesgo.



**Edad:** Las mujeres mayores de 50 años tienen un riesgo mayor. La mayoría de los cánceres de ovario se diagnostica después de la menopausia.



**Problemas ginecológicos previos:** Haber tenido quistes ováricos o endometriosis.



**Hormonas:** No haber tenido hijos, no haber tomado anticonceptivos, comenzar a menstruar a edad temprana o dejar de hacerlo a una edad tardía.



**Estilo de vida:** Obesidad, tabaquismo y sedentarismo.




**Genes:** Las mujeres con mutaciones en los genes **BRCA1 o BRCA2 (1 en 500 mujeres)** tienen un **riesgo** que va desde el **23 al 54%** de desarrollar cáncer de ovario.

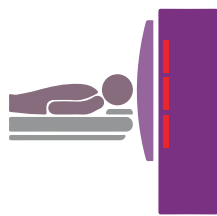
## 5

## ¿CÓMO SE DIAGNOSTICA?

Los métodos de diagnóstico varían, pero normalmente ante signos de alarma, el médico realizará un examen físico y de ser necesario otros estudios que pueden incluir:



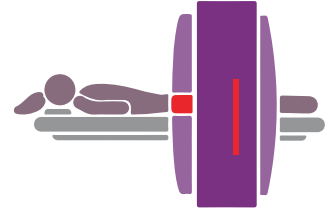
Ultrasonido o ecografía transvaginal



Tomografía Axial Computada



Análisis de sangre para detectar niveles elevados de la proteína **CA-125**



Resonancia Magnética por Imagen

**Confirmación y estadificación:** Para confirmar el diagnóstico y determinar qué tan avanzado está el cáncer de ovario es necesario realizar una cirugía de exploración de abdomen conocida como laparotomía, u otra menos invasiva conocida como laparoscopia, así como otros procedimientos.

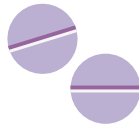
# 6 | ¿SE PUEDE PREVENIR?

## EL CÁNCER DE OVARIO ES DIFÍCIL DE PREVENIR.

No existe aún recomendación de tamizajes para detección temprana de esta enfermedad. Entre las medidas que pueden reducir el riesgo de padecer esta enfermedad se incluyen:



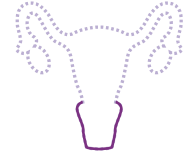
Tener hijos



Utilizar anticonceptivos orales



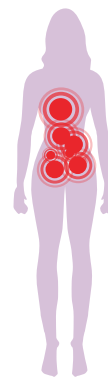
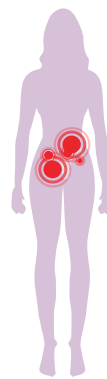
Ligarse las trompas



Extirpación de ovarios, trompas de falopio y útero (salpingooforectomía)

# 7 | ¿CÓMO SE CLASIFICAN?

El cáncer puede clasificarse en etapas o estadios según el nivel alcanzado por la enfermedad. Cada etapa del cáncer de ovario implica un pronóstico diferente y se trata de forma distinta.



ETAPA I	ETAPA II	ETAPA III	ETAPA IV
Cáncer creciendo solo dentro del o los ovarios, sin diseminarse.	Cáncer en uno o ambos ovarios y diseminado a otros órganos de la pelvis.	Cáncer diseminado más allá de la pelvis o a los ganglios linfáticos detrás del abdomen.	Cáncer propagado al interior del bazo, el hígado, los pulmones u otros órganos.

# 8 | ¿CÓMO SE TRATA?

Las opciones de tratamiento varían dependiendo del estadio del cáncer, la condición física del paciente y otras características. **Se suelen emplear dos o más tipos de tratamiento.**



Referencias:  
 Instituto Nacional del Cáncer - Institutos Nacionales de Salud de los EE. UU. (NHI) - Disponible en <http://www.cancer.gov/espanol/cancer> Último acceso 28/8/15  
 Instituto Nacional del Cáncer de Argentina - Disponible en <http://www.msal.gov.ar/inc/index.php/acerca-del-cancer/canceres-mas-frecuentes/otros-canceres> Último acceso 28/8/15  
 American Cancer Society - Disponible en <http://www.cancer.org/espanol/cancer/ovario/guia detallada> Último acceso 28/08/15